

洗えて たためる ポータブル ベビーサークル シリーズ

取扱説明書

大切に保管してください



安全サークルと
しては、ご使用に
なれません。



- サイズ：【使用時】約幅152×奥行130×高さ70cm 【収納時】約幅33×高さ70cm
- 重量：約3.8kg
- 主な材質：アルミニウム、ポリエステル、ポリプロピレン、TPE
- 生産物賠償責任保険付き

※画像はイメージです。本書の画像と製品の柄が異なる場合があります。ご了承ください。

- このたびは、本製品をお買い上げいただき誠にありがとうございます。この「取扱説明書」をよくお読み
のうえ正しくお使いください。
- 取扱説明書は、ご使用になる方がいつでもご覧になれる場所に大切に保管してください。

目次

●お使いになる前に

- △安全上のご注意……………1
- △危険……………1
- △警告……………1
- △注意……………2

●組み立て方とご使用方法

- セット内容……………2
- 組み立て方……………3
- 折りたたみ方……………3
- カバーの取り外し方……………4
- お手入れ方法……………4




保証書裏面添付

安全のため必ずお守りください




安全に使用していただくための重要な項目ですので必ずお読みください。

お使いになる前に

■ここに示した事項は、安全に関する重大な内容の記載です。表示と意味は次のようになっています。


 危険	この表示の欄は、「死亡や重傷などを負う危険が切迫して想定される」内容です。
 警告	この表示の欄は、「死亡や重傷などを負う可能性が想定される」内容です。
 注意	この表示の欄は、「傷害や物的損害が発生する可能性が想定される」内容です。

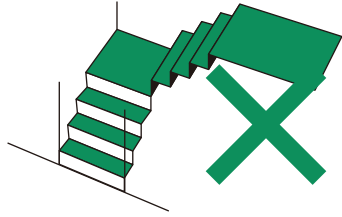
■お守りいただく内容の種類を、次の絵表示で区分し、説明しています。

	この絵表示は、気をつけていただきたい「注意喚起」内容です。
	この絵表示は、してはいけない「禁止」内容です。
	この絵表示は、必ず実行していただく「強制」内容です。


 **危険** 取り扱いを誤ると、死亡や重傷などを負う危険が切迫して想定されます。

 本製品は必ず保護者のもとでご使用ください。取り付け後もお子さまの安全には十分ご注意ください。

 **禁止** 階段の降り口近くや、段差の上近くには、絶対に設置しないでください。




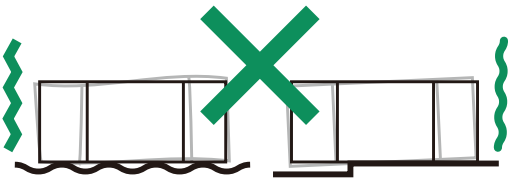
 **警告** 取り扱いを誤ると、死亡や重傷などを負う可能性が想定されます。

 **禁止** 対象年齢未満、もしくは対象年齢より大きいお子さまには、絶対に使用しないでください。


対象年齢:5カ月～3歳半頃まで

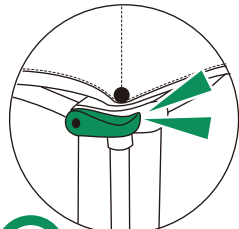
対象年齢に満たない乳児や、対象年齢を超えた幼児に使用すると、お子さまの思わぬ動きにより、重大な事故につながるおそれがあります。

 **禁止** 床面が水平ではない場所や、段差のある場所では使用しないでください。




サークルが動いたりするなど、重大な事故の原因となります。必ず平らで水平な場所に設置してください。

 **ご使用になる前に、サークルにガタツキなどがいないか、常にロック部分の点検を行ってください。**



ご使用中にロック部分が外れたりすると事故の原因になります。常に、ロックがしっかりと留まっていることを確認してください。

 ロックが留まっている状態


警告

取り扱いを誤ると、死亡や重傷などを負う可能性が想定されます。



サークルにぶらさがったり、身体をぶついたりさせないでください。

ロックが外れたり、破損の原因となり、重大な事故につながるおそれがあります。




お子さまが、サークルに登れるようになったら、使用を中止してください。

対象年齢内のお子さまでも、成長の度合いにより、危険になる場合があります。保護者の方の判断で、使用を中止してください。



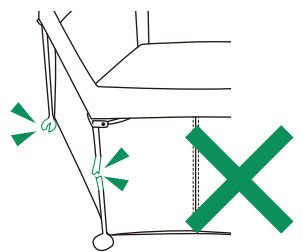
サークルの中や付近に、踏み台になるような物を置かないでください。

お子さまがサークルに登って転落するなど、重大な事故につながるおそれがあります。



サークル本体や部品が破損したら、ただちに使用を中止してください。

破損部位でのケガのほか、サークルが固定できなかつたり、倒れたりするなど、重大な事故の原因となります。



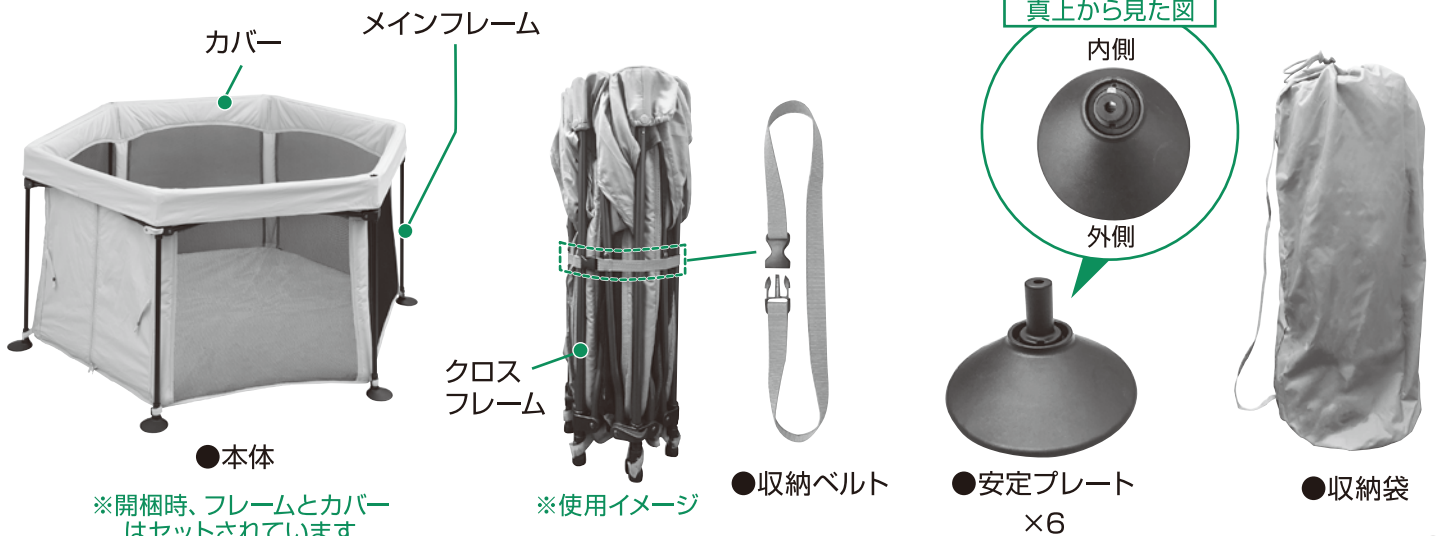
注意

取り扱いを誤ると、傷害や物的損害が発生するおそれがあります。

- 本製品は、必ず取扱説明書の指示にしたがい、正しくご使用ください。
- ご使用いただけるお子さまの対象年齢は、5カ月～3歳半頃までです。
- 本製品の組み立て・設置は、必ず保護者の方が正しく行ってください。
- 必ず保護者のもとでご使用ください。本製品を設置後も、お子さまの安全には十分ご注意ください。
- ロックがしっかり固定され、組み立てが確実にできていることを確認してからご使用ください。
- 階段や段差付近、その他傾斜のある場所には設置しないでください。常に平らな床の上でご使用ください。
- 紐などがお子さまに巻きつく恐れがありますので、ブラインドやカーテンのそばに本製品を設置しないでください。
- 本製品の中や周辺に踏み台になるような物を置かないでください。
- ふとん・マットなどをサークル内に入れて、ベッドとして使用しないでください。
- ファスナーを開けた状態のままでは使用しないでください。
- 床面の材質によっては本製品の設置により、床にキズが付く場合があります。ご注意ください。
- 暖房器具や火気の近く、また屋外では使用しないでください。破損や変形の原因となります。
- ご使用にならない付属品等は、お子さまの手の届かないところに保管してください。
- 本製品に損傷が見られた場合はご使用を中止してください。

セット内容

全ての部品がそろっているか確認したうえで組み立ててください。



- 注意**
- 近くにお子さまがいないことを確認し、十分な広さのある場所で組み立て・折りたたみ作業を行ってください。
 - フレームの隙間などで指を挟まないようご注意ください。


組み立て方



収納ベルトを取り外します。取り外した収納ベルトはお子さまの手の届かないところに保管してください。



足部分全てに安定プレートを取り付けます。



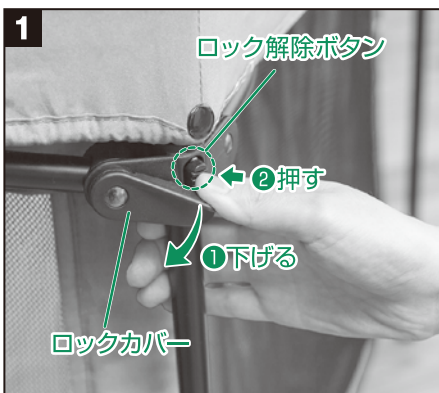
向きを戻し、図のようにコーナーを持ち、サークルを広げていきます。



2カ所のロックが「カチッ」と音がするまで、クロスフレームをしっかりと引き上げてください。

- 警告**
- 必ず組み立て後に、2カ所のロックがしっかりと固定されているか、またゆすってもロックが外れないか確認してください。

折りたたみ方



ロックカバーを押し下げながら、ロック解除ボタンを押し、ロックを外します。(2カ所)



図のようにコーナーを持ち、サークルを折りたたんでいきます。




収納ベルトを巻き、図のように広がらないように固定します。

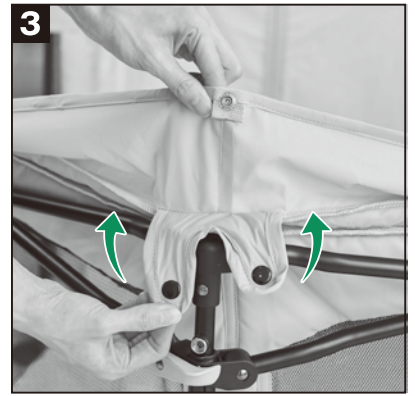
カバーの取り外し方



2カ所のロックを解除し、少しサークルを折りたたみます。



図のように、全てのコーナー部分のホックを外します。



フレーム下部に巻きついている2カ所のホックを全て外します。



メインフレームの足部分に巻きついている面ファスナーを全て外します。



カバーを取り外します。

●カバーを取り付ける時は、フレームを縮めた状態で、逆の手順で行ってください。

組み立て方とご使用方法

お手入れ方法



【フレーム】

・乾いた布等で軽く拭き取ってください。

【カバー】

- ・弱々水流、もしくは手洗いで洗ってください。
- ・洗濯ネットに入れて洗ってください。
- ・移染の恐れがありますので、他のものと分けて洗ってください
- ・タンブラー乾燥は避けてください。



保証について

この商品は細心の注意をもとに製造されておりますが、
万が一商品に欠陥があった場合は、ただちに使用を中止し当社までご連絡ください。

保証について

- 保証書は(株)日本育児または、販売店で所定事項を記入してお渡しいたしますので、記載事項をご確認いただき、大切に保管してください。
- 保証期間は、お買い上げの日から6か月間です。なお、保証期間中でも有料になることがありますので、保証書をよくお読みください。

中古市場で購入したものの、もしくは未使用でない譲渡品は、保証対象外になります。

生産物賠償責任保険について

当社は本製品を安心してお使いいただけるように、品質については細心の配慮をいたしております。この取扱説明書に従って正しく取り付け、正しい方法でお使いになったにもかかわらず、製品の欠陥により、怪我を負ったり財物が破損した場合は、その損害を補償する為に、保険会社と「生産物賠償責任保険」の契約を結んでおります。事故が発生した場合は、ただちに当社までご連絡ください。

- ご注意:この制度は、傷害などの身体的な損害と財物の破損についてのみ補償するもので、製品の品質について保証するものではありません。

保証書

本製品は当社の厳密な品質検査に合格したものであり、その品質を保証いたします。お買い上げ日より6か月以内に取扱説明書の注意書にしたがって、正常な使用状態で使用して故障した場合には、下記の保証規定により無償修理いたします。

保証規定

1. 保証期間はお買い上げ日より6か月間です。
2. 保証規定はお客様が当社、または正規代理店から購入した製品に適用されます。
3. 修理は当社、またはお買い上げの販売店にて受け付けます。
4. 修理の際は、必ず保証書をご提示下さい。ご提示の無い場合は有料となります。
5. 保証書にはお買い上げ年月日、お客様の氏名、住所、販売店名をご記入、またご購入時のレシートか店舗名のわかるインターネットの購入明細が必要です。それらが無いまたは訂正した場合は無効となります。
6. 次のような場合には保証対象外となり、保証期間内でも有料となります。
 - 使用方法の誤り、または乱用による故障
 - 不当な修理、改造、分解掃除等による故障
 - 天災、火災による故障及び損傷
 - プラスチック部分の自然劣化。
7. 保証対象外の修理品の運賃等、諸掛り費用はお客様にてご負担願います。
8. 本保証書は再発行致しません。大切に保管して下さい。
9. 本保証書は日本国内においてのみ有効です。

品名	洗えて たためる ポータブル ベビーサークル シリーズ			お買い上げ日			保証期間
				年	月	日	6か月
お客様	ご住所	販売店	住所	TEL			
	ご芳名		店名				
			TEL	様			

※製品の仕様は、改善などのため予告なく変更する場合があります。

本製品に関するご意見・ご質問がございましたら、下記連絡先までお問い合わせください。

輸入発売元 株式会社 **日本育児** 本社 〒541-0059 大阪市中央区博労町 3-6-1 御堂筋エスジービル TEL.06-6251-7420
東京営業所 〒103-0025 東京都中央区日本橋茅場町2-3-6 宗和ビル TEL.03-6231-0926

<https://www.nihonikuji.co.jp>