木製折りたたみサークル　取扱説明書

※組立てる前にこの説明書をよくお読みのうえ正しくご使用ください。
（本説明書は大切に保管してください。）

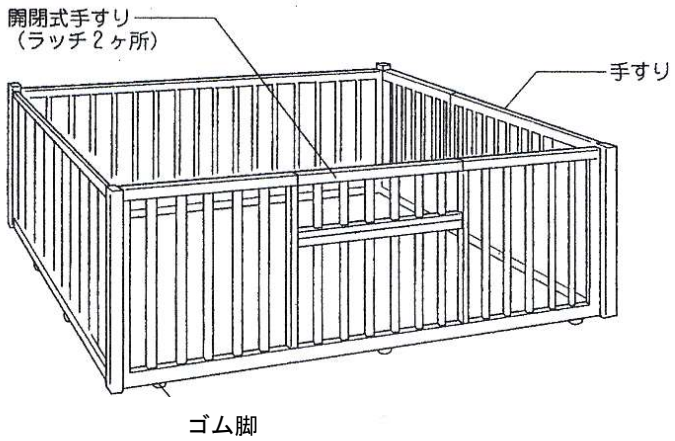

● 部材・部品について

本体×１　ノブボルト×４本

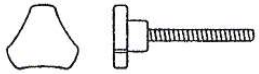

● 使用方法

１．本体を平らな床の上に置いてください。（ゴム脚取り付け部を下にして下さい。）

２．下図のようにサークル状に広げてください。

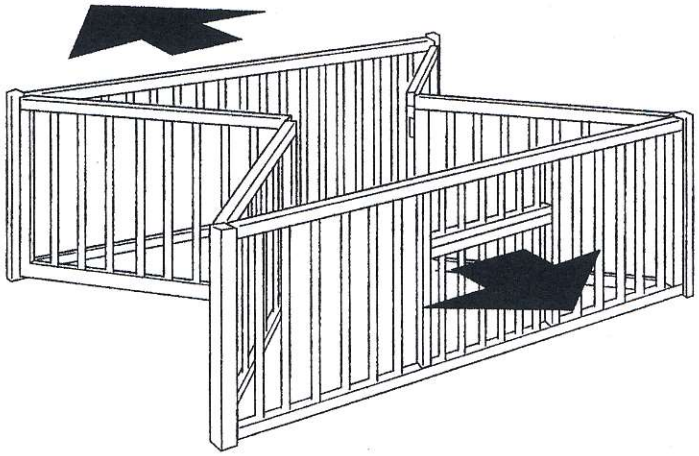

３．付属のノブボルトで折りたたみ部を固定します。

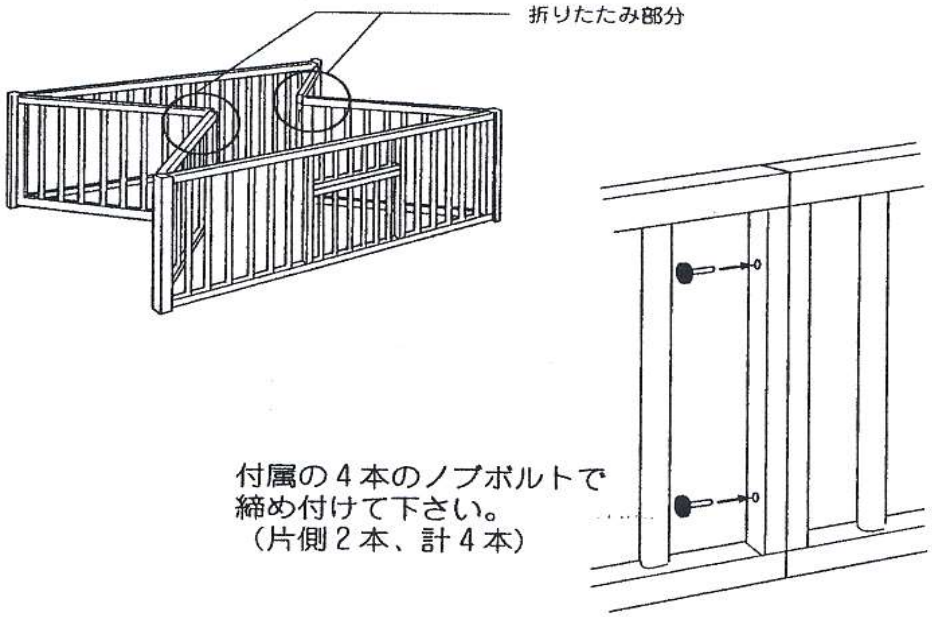

４．開閉式手すりについて

開ける時…手すり下部のラッチを外して開けてください。

閉める時…左右のラッチを穴に確実に入れてください。

※開閉時は幼児の手を挟まないように十分注意してください。

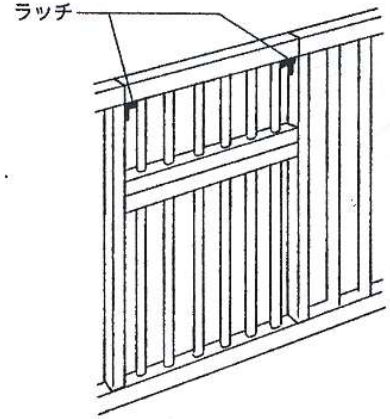

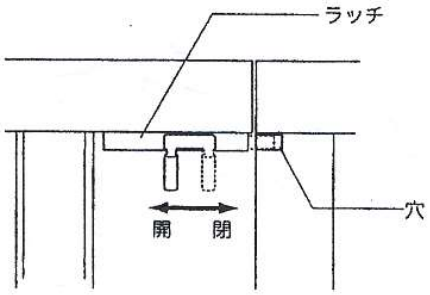

● ご使用上の注意事項

１．必ず屋内でご使用ください。

２．必ず平らな床の上でご使用ください。

３．この商品は、４本のボルトを外すとワンタッチで折りたためますが、折りたたむ時には手や指を挟まないように注意してください。

４．ボルトなどネジ類はゆるんでいないか、時々点検してください。

５．使用中は、開閉式手すり（扉）を閉め、左右のラッチを確実に穴に入れてください。

６．折りたたみ時は、倒れないように注意してください。転倒し、ケガや破損の恐れがあります。

７．この商品はストーブガードではありません。ストーブ等をサークルの中に入れたり、それらの近くでは使用しないで下さい。
天然木を使用しているため火災の原因になります。

※本体数カ所をピンで補強してあり、小さな虫穴のように見えますが、虫食いではありませんのでご安心下さい。

製造元　株式会社ヤマサキ
〒700-0956　岡山市南区当新田４８５－１８
ＴＥＬ　０８６－２４１－１６２２
ＦＡＸ　０８６－２４５－３９２８