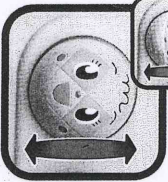


手や指先の発達を養える 9種類の遊びがいっぱい!



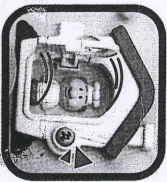
ぐるっと変身!

メロンパンナちゃん&ロールパンナちゃん
メロンパンナちゃんの顔を矢印の方向にぐるっと
回すとあら不思議! ロールパンナちゃんに変身!




ジャムおじさんのドア遊び

①ボタンを押すとドアが開いて中から
ジャムおじさんがおでむかえ! チヤイ
ム音や名犬チーヌの声がした後...
「ジャムおじさんだよ!」 「ここはパン工場だよ!」
「おいしいパンが焼けたよ!」 とジャムおじ
さんが3種類のおしゃべりをするよ!



ポヨヨ〜ン! アンパンマン

①ボタンを押すとアンパンマンが
ジャンプ! もう一度遊ぶときは上
にあがったアンパンマンを
「カチツ」と音がする
まで下にさげてください。




びよこびよこ アンパンマン

本体が進むのに合わせてアンパン
マンが上下にびよこびよこ動くよ!

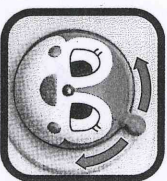


おしゃべりピカッとアンパンマン
ボタンを押すとアンパンマンのほっぺと鼻が光って5種類の
おしゃべりをするよ! 「こんにちわ!」 「ほくアンパンマン!」
「一緒に遊ぼう!」 「元気百倍!」 「アンパーンチ!」



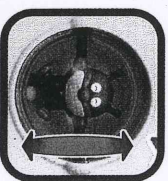
ぐるぐるドキンちゃん

ドキンちゃんの顔をぐるぐる
回すと「カリカリ」音が鳴るよ。




ぐるりんばいきんまん

透明の球を回すと中のばい
きんまんもぐるりんど回転
するよ!





カラフル玉遊び

カラフルな5つの玉
を左右に動かしたり、
ぐるぐる回して遊ん
でね!



ピツピ電話遊び

後ろのオレンジ部分を回すと「カリカリ」音、ボタンを押
すと「ピツピ」と鳴るよ! 遊び終わったら、「カチツ」と音が
するまで本体にしっかりと差し込んでください。




組み立て方

※必ず保護者の方が行ってください。

●お遊びボードで遊ぶ前に● 電池の入れ方

※単3アルカリ乾電池3本使用(別売り)


※電池の連続使用時間…アルカリ乾電池:約5時間



本体裏面のネジをプラスドライバーで外し、+-を間違えないように単3アルカリ乾電池を3本入れてください。電池セット後は必ずネジを締めてください。

スイッチの入れ方


お遊びボード裏面にあるスイッチをONにしてください。



お遊びボード

緑のボタンを矢印の方向に押してください。本体からお遊びボードが取り外せます。


※お遊びボードを取り外す際は、ストッパーを外してから行ってください。



●ウォーカーとしてでご利用の前に●

お遊びボードを本体に取り付ける


お遊びボードを写真のようにセットしてください。緑のボタンを矢印の方向に引いて、お遊びボードを本体に固定してください。



※保護者の方はセット後、しっかりと固定されているか確認してください。

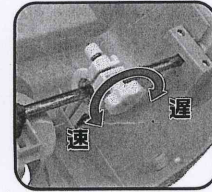
アンパンマンを取り付ける

本体の穴にアンパンマンを「カチッ」と音がするまでしっかりと差し込んでください。




スピードの調節

本体底面の調整ノブを締めると車輪に抵抗が掛かり速度が遅くなります。緩めると速度が速くなります。



お遊びボードをストッパーでセットする



お遊びボードの裏面にあるストッパーカバーのつまみを、矢印の方向に押しながらカバーを外してください。



ストッパーを差し込み、ストッパーカバーを「カチッ」と音がするまで押し込んでください。

●遊んだ後は●

人形を一度外してからストッパーを外して折りたたんでください。折りたたむ際に指などを挟まないようにご注意ください。お遊びボードを取り付けたまま持ち運ぶ際は、お遊びボードの裏面にあるベルト穴を矢印部分にしっかりと差し込んでください。



注意(ちゅうい)



保護者の方へ 必ずお読みください。

- 誤使用による事故の危険がありますので対象年齢未満のお子様には与えないでください。
- 安全のため、破損、変形したおもちゃは使用しないでください。
- 思わぬ事故のもとになりますので製品を分解したり、落としたり、振り回すなどは絶対にしないでください。
- 保護者の方はお子様が遊ぶ前に取り扱い方を説明した上、危険がないよう監視下で遊ばせてください。
- 部品の隙間に指や髪の毛、衣服などを挟まないように注意してください。
- 高温・高湿・雨ざらしになる場所に放置しないでください。
- 《電池を誤使用すると発熱・破裂・液漏れの恐れがあります。下記に注意してください。》
- 充電式電池(ニカドなど)、ニッケル系乾電池(オキシライド乾電池など)は絶対に使用しないでください。
- 古い電池と新しい電池、いろいろな種類の電池を混ぜて使用しないでください。
- +- (プラス・マイナス) を正しくセットしてください。
- 遊んだ後は必ずスイッチを切り、電池を外してください。
- ショートさせたり充電、分解、加熱したり、火の中に入れてたりしないでください。
- 万一、電池から漏れた液が目に入ったときは、すぐに大量の水で洗い流し、医師に相談してください。皮膚や服についたときは水で洗ってください。