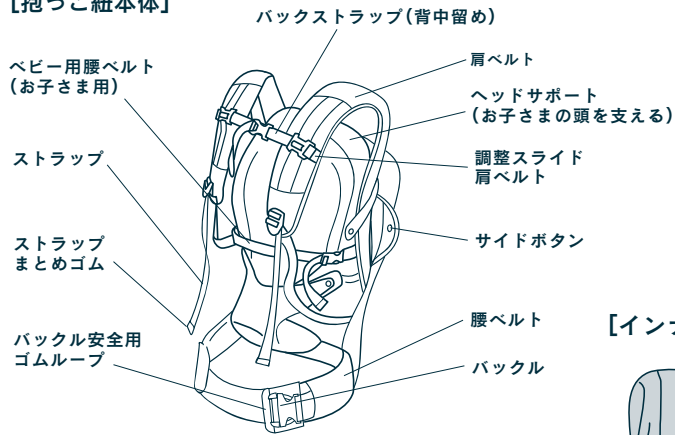
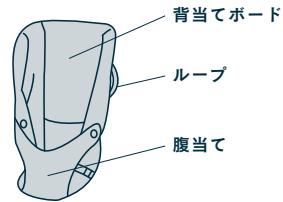


## 各部名称

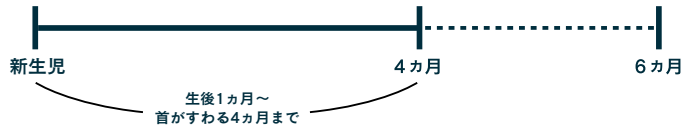
### 【抱っこ紐本体】



### 【インナーパッド】



## 対象月齢



※4ヵ月を過ぎても「首がすわっていない」「両膝がベビーキャリアから出ない」等いずれか一つでも当てはまる場合は、インナーパッドをお使いください。

## 株式会社アンドロソフィー

101-0021 東京都千代田区外神田 6-8-3

<https://androsophybaby.com>

[カスタマーサポート] TEL : 050-3066-3124 MAIL : [info@androsophybaby.com](mailto:info@androsophybaby.com)

(平日 10:00 ~ 17:00 ※年末年始休業・臨時休業あり)

コピーおよび著作権については、全て当社が著作権を保有しています。当社の許諾なく、私用目的・引用の範囲を越えて使用することはできません。当社に無断で次の行為を行うことは違法となり、処罰される場合があります。

# a

## ANDROSOPHY

アンドロソフィー インナーパッド

## 取扱説明書

### ⚠ 重要

このたびは本製品をお買い上げいただき、ありがとうございます。  
ご使用前に取扱説明書をよくお読みいただき、内容を理解した上で、正しく安全にお使いください。  
本書は必要ときにすぐに取り出せる場所に大切に保管してください。  
本製品を他の方にお譲りになるときは、必ず本書もあわせてお渡しください。

材料・部材は充分に選別しておりますが、主なる素材が繊維であるため、使用頻度にもよりますが、ご購入から、約1年を耐用年数とお考えください。

安全にご使用いただくために  
使用前に必ず取扱説明書をよくお読みのうえ正しくお使いください。

### ■使用できるお子さまの月齢

たて抱っこ対面：生後1ヵ月(かつ体重3.2kg以上)～  
首がすわった乳児期(4ヵ月頃)まで ※生後1ヵ月～首がすわった乳児期(4ヵ月頃)までは  
インナーパッドを必ず使用してください。

⚠ 警告 誤った取り扱いをすると、人が死亡または重傷を負う可能性が想定される内容を示します。

- インナーパッドは、弊社ベビーキャリアとのセットでのみ使用してください。
- 使用前に各部を正しく調整し、固定箇所を確実に締めて使用してください。
- 「①生後4ヵ月以下」「②首が完全にすわっていない」「③両膝がベビーキャリアから出ない」1つでも当てはまる場合は、ベビーキャリアに新生児インナーパッドを併せ『対面抱き』でご使用ください。
- 抱き方はたて抱っこ対面のみです。他の抱き方はしないでください。
- お子様の首がすわるまでの抱っこは、使用者とお子さまが向き合う姿勢のみ、使用してください。
- お子さまが開口部から落下するおそれがあります。特に着脱時に注意してください。
- 体を傾ける際には、お子さまが落下しないよう手で支えてください。  
また頭が下向きにならないよう腰を曲げるのではなく、膝を曲げるようにしてください。
- 生後4ヵ月未満のお子さまは保護者の体に顔を強く押し当てられると窒息するおそれがあります。
- お子さまを保護者の体に強く縛り付けずに、頭部を動かす余裕があるように装着してください。
- お子さまの気道をふさぐことがないなど、状態に注意しながら使用してください。
- 早産児及び呼吸器疾患等のあるお子さまの使用については医師に相談してください。

**▲注意** 誤った取り扱いをすると、人が傷害を負ったり、物的損害が生じる可能性が想定される内容を示します。

- おさまがそり返ったり、動いて安定しない場合は使用しないでください。
- 抱っこ時は、おさまの頭で前方、特に足元の視界が妨げられないよう装着し、歩行時も注意してください。
- 飛行機、車、バイクでは使用しないでください。
- 使用前に固定部が確実にとめられていることを確認してください。
- 使用前には、やぶれ、ほつれ、傷、ホックなどが破損していないか確認してください。  
破損している場合は使用しないでください。
- 授乳後30分間位はおなかを圧迫することがあり、消化吸収を助けるために、使用しないでください。
- 連続して使用する時は、体調の変化や装着状況を確認する必要があるため、2時間以下の使用にしてください。
- 体調がすぐれない時や、体に痛みを感じるときは、使用しないでください。
- 到着時は、可能な限り低い姿勢や安全な場所で行うようにしてください。他の人に介添えいただくより安全です。
- 抱っこしたままでの料理、家事では使用しないでください。
- 直射日光の当たる場所に保管しないでください。また車内など高温になりやすい場所での保管はしないでください。  
劣化や変色する恐れがあります。
- インナーパッド単独での使用や、他の製品に使用しないでください。
- ベビーキャリアと併せて使用することで、おさまの頭、首、背中を支え、自然な姿勢で抱っこすることができます。
- 必ず、お使いのベビーキャリアの説明書も併せてお読みください。
- 装着が慣れないうちは、おさまを乗せない状態で練習したり、ソファの上で装着するなど、注意してください。
- インナーパッドの中の乳児の脚の位置は、成長に応じて変わっていきます。新生児は自然なM字型に開脚し、両膝はおへその高さと同程度で、インナーパッドの内側に入っているような状態です。成長と共に両膝の位置が下がっていき、インナーパッド・ベビーキャリアの外側に出てきます。お子様がベビーキャリアの中で正しい場所に位置しているかご確認ください。クッションの中央に自然に開脚をしたすわり姿勢で、頭部が上方向を向いていることを確認してご使用ください。
- おさまの顔の周りに十分な空間があり、使用中は気道をふさぐことがないよう、常におさまの状態に注意しながらご使用ください。
- 気道をふさいでしまう危険性があるため、乳児の顎と胸がつく姿勢にならないように注意しながらご使用ください。
- 乳児の顎の下と胸の間には最低でも指2本分の間隔が必要です。乳児の顔が使用者の体に強く押し付けられることなく、顔を自由に動かせる空間を保った状態で新生児インナーパッドをご使用ください。
- 窒息の危険性が最も高いのは早産児、呼吸器官に問題のある新生児、生後4ヶ月までの乳児です。本製品を使用する前に医療専門家からのアドバイスを受けてください。
- 新生児インナーパッドで『横抱き』をしたり、単独で使用しないでください。
- 乳児がベビーキャリアの中で大きく動いた場合、使用者がバランスを崩し、ベビーキャリア、新生児インナーパッドから落下するおそれがありますので注意してください。
- 本製品をおさまの近くに放置しないでください。
- ご使用中に乳児が不快感を示した場合は使用を中止し、様子をみてください。

## 品質保証

- 取扱説明書に準じて正しく使用、お手入れをしていたにも関わらず、本製品に不良が発生した場合には、保証をさせていただきます。尚、修理・交換の判断は株式会社アンドロソフィーに準ずるものといたします。
- 日本国内にて本製品をお買い上げいただいた日から起算して1年間の製品保証をいたします。  
※保証書は同封しておりません。
- 保証を受けるためにはご購入履歴（納品書、ご注文完了メール及びお買い上げ明細書、運送会社の送り状等）が必要になりますので、大切に保管してください。

## 品質表示

[本体] コットン 100% ポリエチレン 100%

## 洗濯時の注意事項

洗濯の前に必ず注意事項の内容を確認してください。  
誤った洗濯や乾燥によって生じた商品の異常での交換または返品はできません。

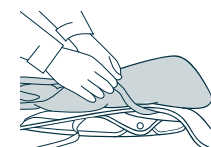
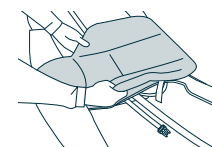


ご家庭で簡単にお洗濯をしていただけます。型くずれを防ぐために、手洗いでお洗濯していただき、漂白剤の入った洗剤や高温のお湯での洗濯はさけてください。色あせしないように、弱く絞り、形を整えたのち陰干しをおすすめします。

## 装着準備

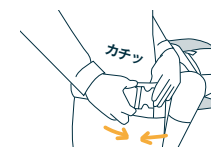
最初に、抱っこ紐本体の腰ベルトの長さを調整しておきます。

- ① 抱っこ紐本体の上にインナーパッドを乗せます。
- ② インナーパッドのループを肩ベルトに回してホックで留めます。

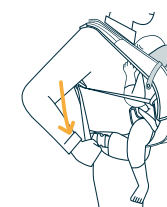
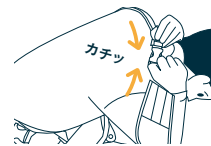


## 使用方法

- ① 肩ベルトやストラップの長さを調節しながら、おさまをインナーパッドの上に寝かせて乗せ、腹当てをあて、ホックで留めます。
- ② ベビー用腰ベルトを留めます。締め具合は、大人の指が2～3本入るくらいが目安です。
- ③ 腰ベルトのバックルを、バックル安全用ゴムループに通してから留めます。あまったゴムはまとめます。



- ④ 肩ベルトに腕を通し、調整スライドを首の後ろで留めます。
- ⑤ おさまの頭部と背中を手で支えながら、抱き寄せます。
- ⑥ おさまとの隙間が大きい場合、肩ベルトを調整します。



- ⑦ 新生児対面抱っこができました。



※製品の使用方法及び使用時期はおさまの発育状態によって個人差があります。  
※装着が慣れないうちは、おさまを乗せない状態で練習したり、ソファの上で装着するなど、注意してください。  
※上記使用法は、アンドロソフィーのベビーキャリア使用の場合も同様となります。